





Wykaz lokalizacji usterek do naprawy na Stadionie Miejskim

| Lp. | Nazwa usterki | Lokalizacja | Zdjęcia poglądowe |
|-----|---|--|---|
| 1 | <p>1. Trybuna 4 zapadnięta kostka przed wejściem do biur POSiR, na szerokości 2 m i długości: w osiach: 5-2 : 27 m</p> | <p>Trybuna 4 przed wejściem do biur POSiR, W osiach: 5-2</p> |  |
| 2 | <p>Zapadnięta kostka przed wejściem na schody do biur w osiach: 2-1 na długości 4,5m i szerokości 2m</p> | <p>Trybuna 4 przed wejściem do biur AhiM W osiach: 2-1</p> |  |

| | | | |
|---|--|--|--|
| 3 | Zapadnięta kostka wzdłuż siedziby WCR na szerokości 5m i długości 9m | Trybuna 4 wzdłuż siedziby WCR |  |
| 4 | Zapadnięta studzienka i kostka na powierzchni 5x9 m w osiach: 2-3 | Trybuna 4 w osiach: 2-3 |  |
| 5 | Zapadnięta kostka na powierzchni o wymiarach 2x2m | przed bramą wjazdową techniczną pomiędzy 4 i 3 trybuną |  |

| | | | |
|---|---|---|--|
| 6 | Zapadnięta kostka 2x2m | wokół zasuwy, zaworu wody, narożnik 4 i 3 trybuny |  |
| 7 | 2. Trybuna 3 zapadnięta kostka i ubytki na powierzchni ok. 3X6m | przed wejściem do Silver |  |
| 8 | Zapadnięty beton i kostka | Trybuna 3 oś I |  |

| | | | |
|----|--|---|--|
| 9 | Uszkodzone lampy wbudowane w kostce brukowej | Trybuna 3 - wzdłuż całej trybuny |  |
| 10 | Zapadnięta kostka | osie I-H |  |
| 11 | Zapadnięta kostka | wzdłuż korytka odwadniającego i studzienki oś I |  |

| | | | |
|----|---|---|--|
| 12 | Zapadnięta kostka | oś H-G |  |
| 13 | 3. Trybuna 1 Zapadnięta kostka wokół studzienki | Narożnik 2 i 1 trybuny przy schodach i bramie |  |
| 14 | Uszkodzona i zapadnięta kostka przy zasuwie | narożnik 1 i 4 trybuny |  |

